





Муниципальное бюджетное общеобразовательное учреждение –  
Большеметескинская средняя общеобразовательная школа имени Фатиха Хусни  
Тюлячинского муниципального района Республики Татарстан.

<b>Рассмотрено</b> на заседании методического объединения учителей ЕМЦ протокол № 1 от 26.08.2020г. Руководитель МО  Юнусова Р.Р./	<b>Согласовано</b> Заместитель директора по учебно-воспитательной работе  /А.Х.Фасхетдинов	<b>Утверждаю</b> Директор  /М.М.Султатуллина Приказ № 122 от 29.08.2020г. 
---	---	---

Рабочая программа по биологии  
на уровень среднего общего образования (10-11 классы)

Разработчик: Шарипова Ильхамия Валимухаметовна, учитель биологии  
первой квалификационной категории

Принято  
на заседании  
педагогического совета  
№ 2 от 27.08.2020 г.

2020 год

## Планируемые результаты освоения учебного предмета биологии

Деятельность образовательного учреждения общего образования в обучении биологии в средней (полной) школе должна быть направлена на достижение обучающимися следующих **личностных результатов**:

- 1) реализации этических установок по отношению к биологическим открытиям, исследованиям и их результатам;
- 2) признания высокой ценности жизни во всех её проявлениях, здоровья своего и других людей, реализации установок здорового образа жизни;
- 3) сформированности познавательных мотивов, направленных на получение нового знания в области биологии в связи с будущей профессиональной деятельностью или бытовыми проблемами, связанными с сохранением собственного здоровья и экологической безопасности.

**Метапредметными результатами** освоения выпускниками старшей школы базового курса биологии являются:

- 1) овладение составляющими исследовательской и проектной деятельности, включая умения видеть проблему, ставить вопросы, выдвигать гипотезы, давать определения понятиям, классифицировать, наблюдать, проводить эксперименты, делать выводы и заключения, структурировать материал, объяснять, доказывать, защищать свои идеи;
- 2) умения работать с разными источниками биологической информации: находить биологическую информацию в различных источниках (тексте учебника, научно-популярной литературе, биологических словарях и справочниках), анализировать и оценивать информацию, преобразовывать информацию из одной формы в другую;
- 3) способность выбирать целевые и смысловые установки в своих действиях и поступках по отношению к живой природе, своему здоровью и здоровью окружающих;
- 4) умения адекватно использовать речевые средства для дискуссии и аргументации своей позиции, сравнивать разные точки зрения, аргументировать свою точку зрения, отстаивать свою позицию.

**Предметными результатами** освоения выпускниками старшей школы курса биологии базового уровня являются:

***В познавательной (интеллектуальной) сфере:***

- 1) характеристика содержания биологических теорий (клеточная, эволюционная теория Дарвина); учения Вернадского о биосфере; законов Менделя, закономерностей изменчивости; вклада выдающихся учёных в развитие биологической науки;
- 2) выделение существенных признаков биологических объектов (клеток: растительных и животных, доядерных и ядерных, половых и соматических; организмов: одноклеточных и многоклеточных; видов, экосистем, биосферы) и процессов (обмен веществ, размножение, деление клетки, оплодотворение, действие искусственного и естественного отбора, формирование приспособленности, образование видов, круговорот веществ и превращения энергии в экосистемах и биосфере);
- 3) объяснение роли биологии в формировании научного мировоззрения; вклада биологических теорий в формирование современной естественно-научной картины мира; отрицательного влияния алкоголя, никотина, наркотических веществ на развитие человека; влияния мутагенов на организм человека, экологических факторов на организмы; причин эволюции, изменчивости видов, нарушений развития организмов, наследственных заболеваний, мутаций, устойчивости и смены экосистем;
- 4) приведение доказательств (аргументация) единства живой и неживой природы, родства живых организмов; взаимосвязей организмов и окружающей среды; необходимости сохранения многообразия видов;
- 5) умение пользоваться биологической терминологией и символикой;

- 6) решение элементарных биологических задач; составление элементарных схем скрещивания и схем переноса веществ и энергии в экосистемах (цепи питания);
- 7) описание особей видов по морфологическому критерию;
- 8) выявление изменчивости, приспособлений организмов к среде обитания, источников мутагенов в окружающей среде (косвенно), антропогенных изменений в экосистемах своей местности; изменений в экосистемах на биологических моделях;
- 9) сравнение биологических объектов (химический состав тел живой и неживой природы, зародыш человека и других млекопитающих, природные экосистемы и агроэкосистемы своей местности), процессов (естественный и искусственный отборы, половое и бесполое размножения) и формулировка выводов на основе сравнения.

***В ценностно-ориентационной сфере:***

- 1) анализ и оценка различных гипотез сущности жизни, происхождение человека и возникновение жизни, глобальных экологических проблем и путей их решения, последствий собственной деятельности в окружающей среде; биологической информации, получаемой из разных источников;
- 2) оценка этических аспектов некоторых исследований в области биотехнологии (клонирование, искусственное оплодотворение, направленное изменение генома).

***В сфере трудовой деятельности:*** овладение умениями и навыками постановки биологических экспериментов и объяснения их результатов.

***В сфере физической деятельности:*** обоснование и соблюдение мер профилактики вирусных заболеваний, вредных привычек (курение, употребление алкоголя, наркомания); правил поведения в окружающей среде.

**Выпускник на базовом уровне научится:**

раскрывать на примерах роль биологии в формировании современной научной картины мира и в практической деятельности людей;

понимать и описывать взаимосвязь между естественными науками: биологией, физикой, химией; устанавливать взаимосвязь природных явлений;

понимать смысл, различать и описывать системную связь между основополагающими биологическими понятиями: клетка, организм, вид, экосистема, биосфера;

использовать основные методы научного познания в учебных биологических исследованиях, проводить эксперименты по изучению биологических объектов и явлений, объяснять результаты экспериментов, анализировать их, формулировать выводы;

формулировать гипотезы на основании предложенной биологической информации и предлагать варианты проверки гипотез;

сравнивать биологические объекты между собой по заданным критериям, делать выводы и умозаключения на основе сравнения;

обосновывать единство живой и неживой природы, родство живых организмов, взаимосвязи организмов и окружающей среды на основе биологических теорий;

приводить примеры веществ основных групп органических соединений клетки (белков, жиров, углеводов, нуклеиновых кислот);

распознавать клетки (прокариот и эукариот, растений и животных) по описанию, на схематических изображениях; устанавливать связь строения и функций компонентов клетки, обосновывать многообразие клеток;

распознавать популяцию и биологический вид по основным признакам;

описывать фенотип многоклеточных растений и животных по морфологическому критерию;

объяснять многообразие организмов, применяя эволюционную теорию;

классифицировать биологические объекты на основании одного или нескольких существенных признаков (типы питания, способы дыхания и размножения, особенности развития);

объяснять причины наследственных заболеваний;  
выявлять изменчивость у организмов; объяснять проявление видов изменчивости, используя закономерности изменчивости; сравнивать наследственную и ненаследственную изменчивость;  
выявлять морфологические, физиологические, поведенческие адаптации организмов к среде обитания и действию экологических факторов;  
составлять схемы переноса веществ и энергии в экосистеме (цепи питания);  
приводить доказательства необходимости сохранения биоразнообразия для устойчивого развития и охраны окружающей среды;  
оценивать достоверность биологической информации, полученной из разных источников, выделять необходимую информацию для использования ее в учебной деятельности и решении практических задач;  
представлять биологическую информацию в виде текста, таблицы, графика, диаграммы и делать выводы на основании представленных данных;  
оценивать роль достижений генетики, селекции, биотехнологии в практической деятельности человека и в собственной жизни;  
объяснять негативное влияние веществ (алкоголя, никотина, наркотических веществ) на зародышевое развитие человека;  
объяснять последствия влияния мутагенов;  
объяснять возможные причины наследственных заболеваний.

**Выпускник на базовом уровне получит возможность научиться:**

*давать научное объяснение биологическим фактам, процессам, явлениям, закономерностям, используя биологические теории (клеточную, эволюционную), учение о биосфере, законы наследственности, закономерности изменчивости;*  
*характеризовать современные направления в развитии биологии; описывать их возможное использование в практической деятельности;*  
*сравнивать способы деления клетки (митоз и мейоз);*  
*решать задачи на построение фрагмента второй цепи ДНК по предложенному фрагменту первой, иРНК (мРНК) по участку ДНК;*  
*решать задачи на определение количества хромосом в соматических и половых клетках, а также в клетках перед началом деления (мейоза или митоза) и по его окончании (для многоклеточных организмов);*  
*решать генетические задачи на моногибридное скрещивание, составлять схемы моногибридного скрещивания, применяя законы наследственности и используя биологическую терминологию и символику;*  
*устанавливать тип наследования и характер проявления признака по заданной схеме родословной, применяя законы наследственности;*  
*оценивать результаты взаимодействия человека и окружающей среды, прогнозировать возможные последствия деятельности человека для существования отдельных биологических объектов и целых природных сообществ.*

**Содержание учебного предмета Биологии**

**Биология как комплекс наук о живой природе**

Биология как комплексная наука, методы научного познания, используемые в биологии. *Современные направления в биологии*. Роль биологии в формировании современной научной картины мира, практическое значение биологических знаний. Биологические системы как предмет изучения биологии.

### **Структурные и функциональные основы жизни**

Молекулярные основы жизни. Неорганические вещества, их значение. Органические вещества (углеводы, липиды, белки, нуклеиновые кислоты, АТФ) и их значение. Биополимеры. *Другие органические вещества клетки. Нанотехнологии в биологии*.

Цитология, методы цитологии. Роль клеточной теории в становлении современной естественно-научной картины мира. Клетки прокариот и эукариот. Основные части и органоиды клетки, их функции.

Вирусы — неклеточная форма жизни, меры профилактики вирусных заболеваний.

Жизнедеятельность клетки. Пластический обмен. Фотосинтез, хемосинтез. Биосинтез белка. Энергетический обмен. Хранение, передача и реализация наследственной информации в клетке. Генетический код. Ген, геном. *Геномика. Влияние наркотических веществ на процессы в клетке*.

Клеточный цикл: интерфаза и деление. Митоз и мейоз, их значение. Соматические и половые клетки.

### **Организм**

Организм — единое целое.

Жизнедеятельность организма. Регуляция функций организма, гомеостаз.

Размножение организмов (бесполое и половое). *Способы размножения у растений и животных*. Индивидуальное развитие организма (онтогенез). Причины нарушений развития. Репродуктивное здоровье человека; последствия влияния алкоголя, никотина, наркотических веществ на эмбриональное развитие человека. *Жизненные циклы разных групп организмов*.

Генетика, методы генетики. Генетическая терминология и символика. Законы наследственности Г. Менделя. Хромосомная теория наследственности. Определение пола. Сцепленное с полом наследование.

Генетика человека. Наследственные заболевания человека и их предупреждение. Этические аспекты в области медицинской генетики.

Генотип и среда. Ненаследственная изменчивость. Наследственная изменчивость. Мутации. Мутагены, их влияние на здоровье человека.

Доместикация и селекция. Методы селекции. Биотехнология, её направления и перспективы развития. *Биобезопасность*.

### **Теория эволюции**

Развитие эволюционных идей, эволюционная теория Ч. Дарвина. Синтетическая теория эволюции. Свидетельства эволюции живой природы. Микроэволюция и макроэволюция. Вид, его критерии. Популяция — элементарная единица эволюции. Движущие силы эволюции, их влияние на генофонд популяции. Направления эволюции.

Многообразие организмов как результат эволюции. Принципы классификации, систематика.

### **Развитие жизни на Земле**

Гипотезы происхождения жизни на Земле. Основные этапы эволюции органического мира на Земле.

Современные представления о происхождении человека. Эволюция человека (антропогенез). Движущие силы антропогенеза. Расы человека, их происхождение и единство.

### **Организмы и окружающая среда**

Приспособления организмов к действию экологических факторов.

Биогеоценоз. Экосистема. Разнообразие экосистем. Взаимоотношения популяций разных видов в экосистеме. Круговорот веществ и поток энергии в экосистеме. Устойчивость и динамика экосистем. Последствия влияния деятельности человека на экосистемы. Сохранение биоразнообразия как основа устойчивости экосистемы.

Структура биосферы. Закономерности существования биосферы.

*Круговороты веществ в биосфере.*

Глобальные антропогенные изменения в биосфере. Проблемы устойчивого развития. *Перспективы развития биологических наук.*

### Учебно-тематический план 10 класс

№ урока	Тема урока	Кол-во часов
<b>Введение 5 часов</b>		
1	Биология в системе наук	1
2	Объект изучения биологии	1
3	Методы научного познания	1
4	Биологические системы и их свойства	1
5	Обобщающий урок	1
<b>Раздел 1. Молекулярный уровень 12 часов</b>		
6	Молекулярный уровень: общая характеристика	1
7	Неорганические вещества: вода, соли	1
8	Липиды, их строение и функции	1
9	Углеводы, их строение и функции	1
10	Белки. Состав и структура белков	1
11	Белки. Функции белков	1
12	Ферменты – биологические катализаторы <i>Лаб/ раб №1 «Изучение ферментативного расщепления пероксида водорода в растительных и животных клетках»</i>	1
13	Обобщающий урок	1
14	Нуклеиновые кислоты: ДНК и РНК	1
15	АТФ и другие нуклеотиды. Витамины	1
16	Вирусы – неклеточная форма жизни	1
17	Обобщающий урок	1
<b>Раздел 2. Клеточный уровень 18 часов</b>		
18	Клеточный уровень: общая характеристика. Клеточная теория	1
19	Строение клетки. Клеточная мембрана. Цитоплазма. Клеточный центр. Цитоскелет. <i>Лаб/ раб №2 «Изучение плазмолиза и деплазмолиза в клетках кожицы лука»</i>	1
20	Рибосомы. Ядро. Эндоплазматическая сеть.	1
21	Вакуоли. Комплекс Гольджи. Лизосомы.	1
22	Митохондрии. Пластиды. Органоиды движения. Клеточные включения.	1
23	Особенности строения клеток прокариотов и эукариотов <i>Лаб/ раб №3 «Сравнение строения клеток растений, животных, грибов и бактерий»</i>	1
24	Обобщающий урок	1
25	Обмен веществ и превращение энергии в клетке	1
26	Энергетический обмен в клетке	1
27	Типы клеточного питания. Фотосинтез и хемосинтез	1

28	Пластический обмен: биосинтез белков	1
29	Регуляция транскрипции и трансляции в клетке и организме	1
30	Решение цитологических задач <i>Практ/раб № 1</i>	1
31	Деление клетки. Митоз.	1
32	Деление клетки. Мейоз. Половые клетки.	1
33	Обобщающий урок. Обмен веществ. Деление клетки.	1
34	Обобщающий урок. Клеточный уровень.	1
35	Организация подготовки к ЕГЭ	1